


## PROFILS DE RIVE



### Élément de fixation murale pour une finition parfaite en périphérie du plafond

#### LES + PRODUIT

- En version joint creux pour donner un effet d'ombre le long du mur et masquer ainsi les irrégularités de la paroi
- Cintrables pour une finition adaptée aux poteaux ou murs convexes
- Coulisses, combinées à des accessoires anti-soulèvement, permettant de plaquer les dalles recoupées en rive.
- Profils F permettant d'effectuer un changement de niveau ou une retombée du plafond



## Cornières, coulisses et profils F



① Cornière 24x24



② Cornière à joint creux  
19x19x19x19




③ Coulisse 19x40x19



④ Profil F, pour plaque de plâtre



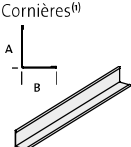
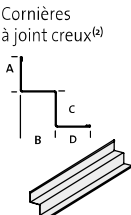
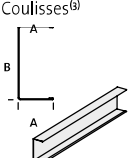
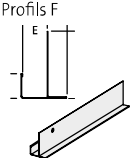
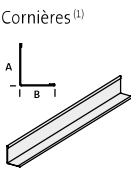
⑤ Cornière galvanisé 24x35



⑥ Cornière cintrable (PVC) 24x24

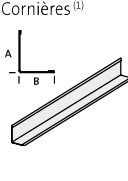
Retrouvez toutes les références pages 44-45 →

## Cornières, coulisses et profils F

	Matière	Produit	Code article	Désignation	Dimensions	Epaisseur (mm)	Longueur (mm)	Section	Unité	Pièces / colis	ml / colis	Poids / colis (kg)	Colis / palette	Classe de service
 <p>Cornières<sup>(1)</sup></p>	Acier prélaqué Blanc standard	Cornières	87925	Cornière 19X19 EP0,5 LG3M blanc	19X19 <sup>(1)</sup>	0,50	3000	T15	colis	30	90,00	15,30	60	A
			87922	Cornière 24X19 EP0,5 LG3M blanc	24X19 <sup>(1)</sup>	0,50	3000	T15-T24	colis	40	120,00	22,72	48	A
			87924	Cornière 24X24 EP0,5 LG3M blanc	① 24X24 <sup>(1)</sup>	0,50	3000	T24	colis	40	120,00	25,00	48	A
			87930	Cornière 24X24 EP0,6 LG3M blanc	① 24X24 <sup>(1)</sup>	0,60	3000	T24	colis	40	120,00	30,24	28	B
			87929	Cornière 24X35 EP0,6 LG3M blanc	24X35 <sup>(1)</sup>	0,60	3000	T35	colis	30	90,00	27,21	48	A
			87928	Cornière 30X30 EP 0,5 LG3M blanc	30X30 <sup>(1)</sup>	0,50	3000	T35	colis	30	90,00	22,59	48	A
			87931	Cornière 30X30 EP0,8 LG3M à becquet	30X30 <sup>(1)</sup> à becquet	0,80	3000	T15-T24 T35	colis	25	75,00	35,33	28	C
 <p>Cornières à joint creux<sup>(2)</sup></p>	Acier prélaqué Blanc standard	Cornières à joint creux	87927	Cornière JC 19X19X19X19 LG 3M	② 19x19x19x19 <sup>(2)</sup>	0,50	3000	T15 - T24	colis	30	90,00	28,89	28	A
			 <p>Coulisses<sup>(3)</sup></p>	Coulisses	87926	Coulisse 19X40X19 LG3M blanc	③ 19 x 40 x 19 <sup>(3)</sup>	0,50	3000	T15 - T24	colis	12	36,00	11,81
87933	Coulisse 19X25X19 LG3M blanc	19 x 25 x 19 <sup>(3)</sup>			0,50	3000	T15 - T24	colis	30	90,00	23,94	18	C	
 <p>Profils F</p>	Acier prélaqué Blanc standard	Profils F	87923	Profil F L=13 LG3M	④ Pour panneau de 13 mm	0,50	3000	T15 - T24	colis	20	60,00	24,72	40	A
			87932	Profil F L=16 LG3M	Pour panneau de 16 mm	0,50	3000	T15 - T24	colis	16	48,00	19,49	18	A
 <p>Cornières<sup>(1)</sup></p>	Acier prélaqué Noir 9005	Cornières	68389	Cornière 24X19 EP0,5 LG3M noir	24X19 <sup>(1)</sup>	0,50	3000	T15 - T24	colis	30	90,00	17,04	28	A
	66953		Cornière 24X35 EP0,6 LG3M noir	24X35 <sup>(1)</sup>	0,60	3000	T35	colis	30	90,00	27,20	24	B	
	Acier prélaqué Ultramat noir		68566	Cornière 24X19 EP0,5 LG3M Ultramat noir	24X19 <sup>(1)</sup>	0,50	3000	T15 - T24	colis	30	90,00	16,20	60	A
	Acier prélaqué Gris 9006		87934	Cornière 24X19 EP0,5 LG3M gris	24X19 <sup>(1)</sup>	0,50	3000	T15 - T24	colis	40	120,00	22,72	28	B
	Acier galvanisé		87920	Cornière 24X35 EP0,6 LG3M galva	⑤ 24X35 <sup>(1)</sup>	0,60	3000	T35	colis	30	90,00	27,21	24	A
			87919	Cornière 30X30 EP0,5 LG3M galva	30X30 <sup>(1)</sup>	0,50	3000	T35	colis	20	60,00	15,06	24	A
			87921	Cornière 40X40 EP0,6 LG3M galva	40X40 <sup>(1)</sup>	0,60	3000	T40	colis	20	60,00	27,60	24	B

ml = mètre linéaire (1) = a x b (2) = a x b x c x d (3) = a x b x c

## Cornières, coulisses et profils F (suite)

	Matière	Produit	Code article	Désignation	Dimensions	Epaisseur (mm)	Longueur (mm)	Section	Unité	Pièces / colis	ml / colis	Poids / colis (kg)	Colis / palette	Classe de service
 <p>Cornières cintrables<sup>(1)</sup></p>	Acier revêtu PVC (cintrable) Blanc standard		69555	Cornière souple BL 29X19	29X19 <sup>(3)</sup>	0,50	2500	T15 - T24	colis	10	25,00	4,90	50	A
			69554	Cornière souple BL 24X24	⑥ 24X24 <sup>(1)</sup>	0,50	2500	T24	colis	10	25,00	4,90	50	A
			69557	Cornière souple Noir 24X24	24X24 <sup>(2)</sup>	0,50	2500	T24	colis	10	25,00	4,90	50	C
 <p>Cornières<sup>(1)</sup></p>	Acier postlaqué EuroColors	Cornières		Cornière 24x19 LG3M EuroColors	24X19 <sup>(3)</sup>	0,50	3000	T15 - T24	colis	12	36,00	6,82	48	C
				Cornière 30x30 LG3M EuroColors	30X30 <sup>(3)</sup>	0,50	3000	T35	colis	30	90,00	22,59	48	C
 <p>Profils F</p>	Acier postlaqué EuroColors	Nous consulter		Profil F L=13 LG3M EuroColors	Pour panneau de 13 mm	0,50	3000	T15 - T24	colis	20	60,00	24,72	40	C

ml = mètre linéaire (1) = a x b (2) = a x b x c x d (3) = a x b x c

## Accessoires profils de rive

	Produit	Code article	Désignation	Unité	Pièces / colis	Poids / Colis (kg)	Colis / palette	Classe de service
	Accessoires pour profils de rive	87587	Raccord angle entrant AC51	colis	100	1,00	63	C
		87586	Raccord angle sortant AC52	colis	100	1,30	63	C
		87589	Ressort de rive AC49	colis	100	1,60	250	B